




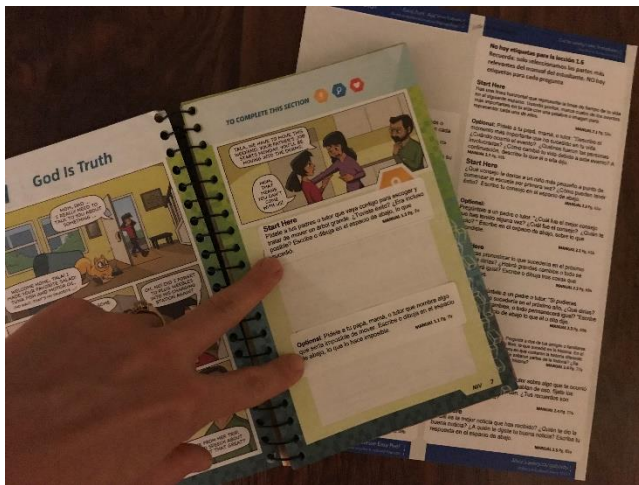
Instrucciones para etiquetas del libro de T&T "Evidence of Grace" Manual del Estudiante.

- 1) Adquiera las etiquetas: (Mientras más etiquetas vengan por paquete menor será el precio).
 - a. Avery 8161- 1 "x 4", 20 etiquetas por hoja.
 - b. Avery 8163- 2 "x 4", 10 etiquetas por hoja.
- 2) Abra el archivo PDF llamado "Etiquetas del manual para comenzar aquí." Inserte las etiquetas Avery 8161 en su impresora. Necesitarás tres hojas por cada Manual del Estudiante. Imprime estas etiquetas.
- 3) Abra el archivo PDF llamado "Etiquetas del manual para preguntas de discusión". Inserte las etiquetas Avery 8163 en su impresora. Necesitarás tres hojas por cada Manual del Estudiante. Imprime estas etiquetas.



- 4) Cuando tengas 6 hojas de etiquetas impresas estás listo para aplicar las etiquetas al libro.
 - ⇒ Cada etiqueta tiene una guía de identificación, como "Manual 1.1 Pg. 7a".
 - ⇒ Ve a la pagina 7 del manual. La "a" y la "b" indican que hay dos etiquetas para esta página.
 - ⇒ Coloque la etiqueta "7a" sobre el párrafo correspondiente "Comience aquí".
 - ⇒ Coloque la etiqueta "7b" sobre el párrafo correspondiente "Opcional".**Recuerda: solo seleccionamos las partes más relevantes del manual del estudiante. NO hay etiquetas para cada pregunta.**

⇒ Ve a la página 9 del libro. La siguiente etiqueta para colocar es una etiqueta de "Preguntas para discusión", tamaño Avery 8163. Hay tres etiquetas, dos pequeñas y una grande, para cada sección.



- 5) También puedes imprimir la siguiente página: ¿Cómo pueden ayudar los padres? córtala y pégala en la página 1 del manual.
- 6) Ahora tienes un libro bilingüe que los padres pueden usar junto con sus hijos. Alaba al Señor por la oportunidad de involucrar a los padres en el desarrollo espiritual de sus hijos.

¿Preguntas? Comuníquese con Sarah Curtis, imsarahtx@gmail.com. Por favor, respeta el esfuerzo que hemos puesto en esta traducción. **No distribuyas los archivos de PDF que recibiste a líderes de otras iglesias.** Todas las iglesias deben recibir sus archivos directamente de Sarah Curtis.